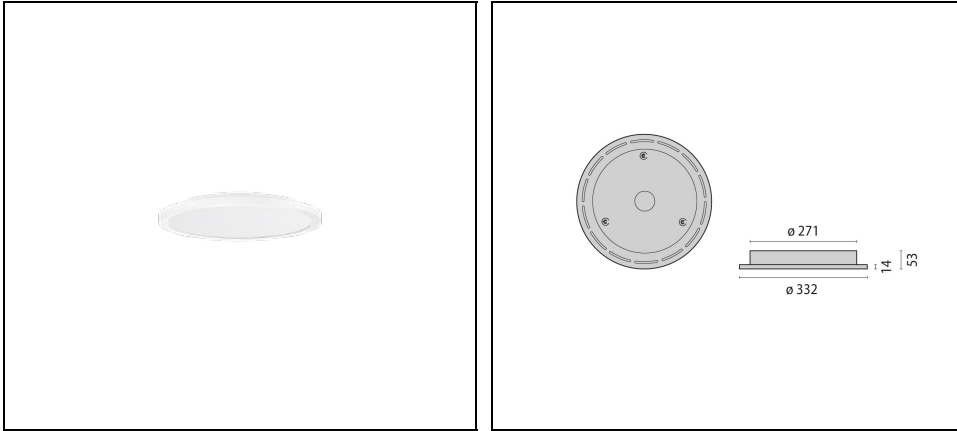


FL ROUND 333 AB OP CORONA

Artikelnummer 8333691263310



Beschreibung

LED Wand- und Deckenleuchte für den Innenbereich, bestehend aus:

- Gehäuse aus Stahlblech und Aluminiumdruckguss, pulverbeschichtet
- Opalweiße Diffusorabdeckung für eine optimale Lichtstreuung und eine hohe Gleichmäßigkeit (OP)
- LED Sidelight-Technologie und lichtlenkende Kunststoffoptik für eine homogene Leuchtdichtevertelung über die gesamte Lichtaustrittsfläche
- Lichtverteilung direkt mit leichter Hintergrundbeleuchtung
- Farbtoleranz nach MacAdam ≤ 3 SDCM
- Leuchte inklusive Konverter

Um die ständige Aktualisierung unserer Produkte zu fördern, behält sich PERFORMANCE IN LIGHTING das Recht vor, Änderungen ohne vorherige Ankündigung vorzunehmen. Daher wird immer empfohlen, die neueste Version zu lesen, die auf der Website www.performanceinlighting.com veröffentlicht ist. Gelieferte Lumenleistungen und Stromverbrauch, einschließlich Verluste, unterliegen einer Toleranz von ± 7 %. Wenn nicht anders angegeben, gelten die Werte für eine Umgebungstemperatur von 25°C. Die Garantiebedingungen sind unter <https://www.performanceinlighting.com/qr/company/led-warranty>

Produktdaten

ETIM-Gruppe:	EG000027	ETIM-Klasse:	EC0028g2
--------------	----------	--------------	----------

Allgemeine Eigenschaften

Fassung:	LED	Leuchtmittel:	LED
LED-Nennlichtstrom [lm]:	3980	Leuchtenlichtstrom [lm]:	3180
Leistung [W]:	26 W	Lichtausbeute [lm/W]:	122
CRI:	80	Farbtemperatur [K]:	3000
Farbe / Veredelung:	WH-RAL9016 / Weiß RAL9016 / Strukturiert	Schutzart IP:	IP20
IK-J-xxIP:	IK06 1J xx3	Schutzklasse:	I
Optik:	S/B - Symmetrische überwiegend direkt	Abstrahlwinkel:	2 x 56°
Nettogewicht [kg]:	2,38	Gesamte Durchmesser [mm]:	332
Gesamte Höhe [mm]:	52		

Mechanische Eigenschaften

Bauform:	Rund \geq 300 mm	Gehäusematerial:	Aluminium
Diffusormaterial:	Kunststoff	Glühfadentest [°C]:	650 °C

Elektrische Eigenschaften

Spannungsart:	AC	Eingangsspannung [V AC]:	220/240
Eingangsfrequenz [Hz]:	220-240V 50/60Hz	Leistungsfaktor / COS Φ :	0,9
Einschaltstrom [A/ μ s]:	25 / 150	C10 1.5 mm ² :	24
C16 2.5 mm ² :	40	B10 1.5 mm ² :	14
B16 2.5 mm ² :	24	EEL:	A2

Installation

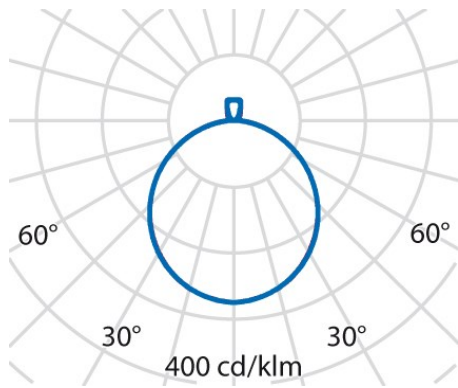
Anwendungsbereich:	Innenbeleuchtung	Montageart:	Wand- und Deckenanbauleuchten
Min. Umgebungstemperatur [°C]:	10	Max. Umgebungstemperatur [°C]:	40

Lichteigenschaften

MacAdam:	3	Lumen maintenance:	L80B10@50000h
Verteilung der Lichtemission:	Direct/Indirect	DFF - Unterer halbräumlicher Lichtstromanteil [%]:	92
UFF - Oberer halbräumlicher Lichtstromanteil [%]:	8		


Um die ständige Aktualisierung unserer Produkte zu fördern, behält sich PERFORMANCE IN LIGHTING das Recht vor, Änderungen ohne vorherige Ankündigung vorzunehmen. Daher wird immer empfohlen, die neueste Version zu lesen, die auf der Website www.performanceinlighting.com veröffentlicht ist. Gelieferte Lumenleistungen und Stromverbrauch, einschließlich Verluste, unterliegen einer Toleranz von +/- 7 %. Wenn nicht anders angegeben, gelten die Werte für eine Umgebungstemperatur von 25°C. Die Garantiebedingungen sind unter <https://www.performanceinlighting.com/gr/company/led-warranty>

Photometrische Daten




Optionales Zubehör


FL ROUND 333 AB



3122584
Casambi-Modul zum Einbau



3122586
Funkschalter Einzelwippe
 WH-87 / Weiß



3122587
Funkschalter Doppelwippe
 WH-87 / Weiß